

# ชาวนาจากอำเภอชุมแสงจังหวัดนครสวรรค์



บ้านสองแม่ลูกปลูกข้าว จังหวัดนครสวรรค์



นางสาววันเพ็ญ ชาญนารถ  
และนางสาวพิจาริณี รักศรี หรือชานาชนตาองอน





นางสาววันเพ็ญ ชาญนารถ เกษตรกรดีเด่นจังหวัด  
นครสวรรค์ ประจำปี **2557** และยังเป็นวิทยากรถ่ายทอด  
ประสบการณ์ให้กับชาวบ้านและเยาวชนทั่วไปในเรื่องการผลิต  
เมล็ดพันธุ์ข้าวและการลดต้นทุนในการผลิตข้าว





ด้วยใจรักในอาชีพชาวนาจึงได้ถ่ายทอดไปยังนางสาวพิจาริณี รักศรี  
ปริญญาตรีสาขาช่างทองหลวงที่เลือกเส้นทางกลับคืนถิ่นเป็นชาวนาคนถัดไปอย่าง  
ไม่รู้ตัว เริ่มเรียนรู้เส้นทางความเป็นเกษตรกรจนวันหนึ่งก็มีใจรักไปอย่างเต็มตัว จึงเป็น  
สองพลังที่ร่วมกันทำนาผลิตข้าวคุณภาพในที่นาพื้นที่น้อย



ชาวนาชนตาจอน



ได้รับโอกาส เข้าเฝ้าพระเทพพระรัตนราชสุदारามสยามบรมราชกุมารี ในนาม  
young smart farmer ของจังหวัดนครสวรรค์



เสนาพัฒนากรรม



# ผลิตข้าวไว้กินเองในครอบครัวได้และสร้างรายได้ สร้าง ความมั่นคงทางด้านอาหาร





ได้แลกเปลี่ยนประสบการณ์เส้นทางชาวนาขนตางอนเพื่อเป็นแบ  
แรงบันดาลใจให้คนรุ่นใหม่ ในงาน **sima asean**  
**Thailand 2015** ที่เมืองทองธานี วันที่ **19** กันยายน 2558





มีแฟนเพจเรียนรู้แลกเปลี่ยนกับชาวนารุ่นใหม่ ในชื่อชาวนาขนตา  
งอน หรือ **only farmer** ทั้งการทำนาแปรรูปอาหารและอื่นๆ  
เป็นแรงบันดาลใจให้เด็กรุ่นใหม่





รางวัลที่มียอดเยี่ยม โครงการคนกล้าคืนถิ่น เขาได้รับรางวัลกับผู้บัญชาการทหารบกเมื่อวันที่ 23 กันยายน 2558 ประเภททีมสู้ไม่ถอย และได้รับคัดเลือกเป็นหนึ่งในคนกล้าคืนถิ่นบนเวทีเสวนา





ชาวนาสองแม่ลูกที่ไม่เคยหยุดนิ่ง ต้องการเรียนรู้เพิ่มเติมใน  
การทำนา ผลิตเมล็ดพันธุ์เพิ่มเติมเสมอ จึงได้เรียนรู้การปลูก  
ด้วยวิธี **sri** โดยเพาะกล้าข้าวในถาดหลุม



เริ่มต้นจากการใช้แรงงานหยอดที่ละเมล็ด





- ใช้แทนบเครื่องมือช่วยให้หีบได้ประหยัดเวลามากขึ้น



การใช้แรงงานมือทั้งหมดใช้เวลาในการเพาะกล้าข้าวมากมีต้นทุน สูงจึงได้นำแผ่นอะคริลิกเจาะรูตามถาดกล้าโยนแล้วใช้วิธีเบียงรู้คือเอาสองแผ่นเจาะรูตรงกันแต่ดันให้รูเบียงกันพอใช้ข้าวแล้วก็ดันให้เมล็ดข้าวลงหลุมในถาด





กล้าต้นเดียวที่เพาะในถาดหลุม อายุประมาณ **10-15** วัน เพื่อเตรียมลงแปลงนา





การเริ่มทำนาด้วยวิธีปลูกข้าวต้นเดียวเนื่องจาก ต้องการทำ  
เมล็ดพันธุ์ชั้นพันธุ์คัดหรือชั้นพันธุ์บริสุทธิ์ แต่ด้วยการจัดการ  
วัชพืชและพันธุ์ปนที่จำเป็นต้อง โยนเป็นแถวจึงคิดค้นหาวิธี  
ในการ โยน



นำลูกปัดมาร้อยเชือกให้ได้ระยะ ซึ่งใช้เวลาในการทำงานมาก



การทำงานโดยใช้เชือก รอยลูกบิดในพื้นที่นา คือต้องรอให้ทุกคนโยนเสร็จแล้วย้ายเชือกพร้อมกัน ซึ่งมีต้นทุนสำหรับค่าแรงงานจำนวนมาก แต่ก็ถือว่าสามารถโยนกล้าเป็นแถวได้





จากการทำงานที่ใช้เวลามากมีต้นทุนสูงในการทำงาน แม่จึงหาวิธีใหม่ในการจัดระเบียบแถวกล้า จึงได้คิดค้นตัวตีตารางป่าเป้า มาทดลองใช้ในการ โยนกล้าให้เป็นแถวอีกครั้ง





การตีตารางนาป่าเข้าต้องปล่อยน้ำในนาออกแล้วเดินลากจะ  
ทำให้เกิดรอยตาราง ดังภาพ





ใช้คนโยนตรงจุดตัดของตารางเพื่อทำให้เกิดแถวในการโยนกล้า







เมื่อโยนได้**3**วันนำน้ำเข้านา จะเห็นได้ว่าข้าวเริ่มแตกกอ  
หลังจากโยน **7-10**วัน



**"ตีตารางนา ป่าเป้า อย่างแม่นยำ"**

**Integrate SRI+AWD+Azolla**

**ชาวนาวันหยุด**





แต่ละสายพันธุ์ของข้าวจะมีอัตราการแตกกอมากน้อยต่างกันไป  
ตามลักษณะพันธุ์กรรม เช่นการแตกกอของ กข.49 จะแตกกอสูงถึง  
40-45 ต่อกอ





ผลผลิตจากการทำนาด้วยวิธี กล้าต้นเดี่ยว(sri )ในระยะ 30\*30 เซนติเมตร โดยใช้วิธีเปียกสลับแห้งแก้งข้าวม้ามาช่วยในการต้นทุนในการใช้น้ำ ของแปลงนานางสาววันเพ็ญ ชาญนารถ อำเภอชุมแสง จังหวัด นครสวรรค์



เมล็ดพันธุ์ 6ขีด/ไร่  
ดีตารางนา ปาเป้า

ชาวนามืออาชีพ



## ข้อดีในการตีตารางปาเป้า

สามาโยนกล้าแบบ **sri** ให้เป็นแถวได้ง่ายต่อการจัดการวัชพืชและพันธุ์ปนเพื่อผลิตเป็นเมล็ดพันธุ์ชั้นดีให้การเพาะปลูกของเกษตรกรต่อไป

สำหรับพื้นที่ ที่จำนวนไม่มากและมีแรงงานครอบครัว การทำนาด้วยวิธีตีตารางปาเป้าเหมาะมากในการใช้แรงงานในครอบครัวทำกิจกรรมร่วมกันและผลิตข้าวได้คุณภาพ

## ข้อจำกัดในการทำนาแบบตีตารางปาเป้า

ไม่เหมาะกับนาที่มีจำนวนพื้นที่ค่อนข้างมากใช้เวลาในการเพาะปลูก

พื้นที่ที่หาแรงงานในการจ้างยากก็ไม่เหมาะในการทำนาแบบตีตารางปาเป้า เพราะแรงงานเป็นปัจจัยสำคัญในการทำนาด้วยวิธีนี้



# เราได้เปิดแปลงนาให้เป็นการเรียนรู้การทำนาแบบตีตาราง ปาเป้าให้กับคนเมือง เด็กเยาวชนรุ่นใหม่เข้ามาเรียนรู้วิธีการ ทำนา โยนกล้าต้นเดียว(sri)

**ชาวนาวันหยุด สัญจร | ตีตารางนา ปาเป้า@ชุมแสง นครสวรรค์**

มาพิสูจน์ศักยภาพต้นข้าวและชาวนา

คุณวันเพ็ญ ชาญนารถ  
เจ้าภาพจัดงาน

วันอาทิตย์ 19-1-57 "ภาคปฏิบัติ" บนพื้นที่ 16 ไร่

ฤกษ์ ลงนา เวลา 9.09 น.

พิกัด 15.91604,100.245357

ลงทะเบียนเรียนรู้ "เปียกสลับแห้ง แกล้งข้าว" แจงชื่อ พร้อมจำนวนผู้ติดตาม

พิสูจน์ความแม่นยำด้วยตัวคุณเอง!

ใช้เมล็ดพันธุ์เพียง 500กรัม/ไร่  
ชาวนาวันหยุด

30เซน

30เซน

ร่วมสร้างสรรค์โดยเครือข่ายชาวนาวันหยุด

Facebook Page ชาวนาวันหยุด | ชาวนาวันหยุด แกล้งข้าว Youtube.com/Supersup300



# เด็กเยาวชนรุ่นใหม่ได้ลงมือเรียนรู้จริงในแปลงนา





# ชาวบ้านและผู้สนใจเข้าชมการทำนาแบบตีตารางปาเป้ากล้า เดียว



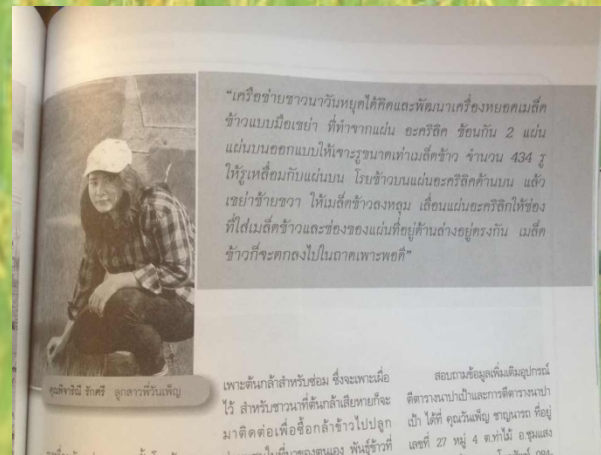
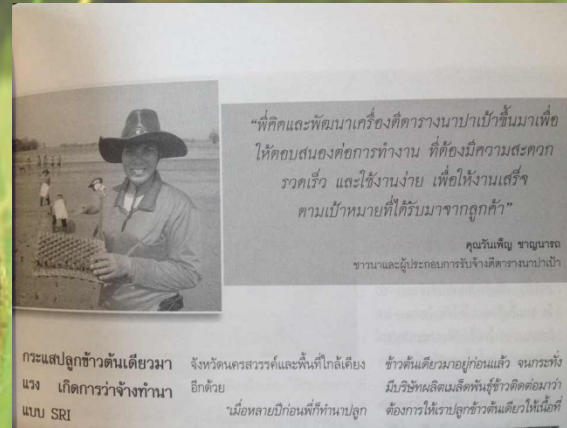
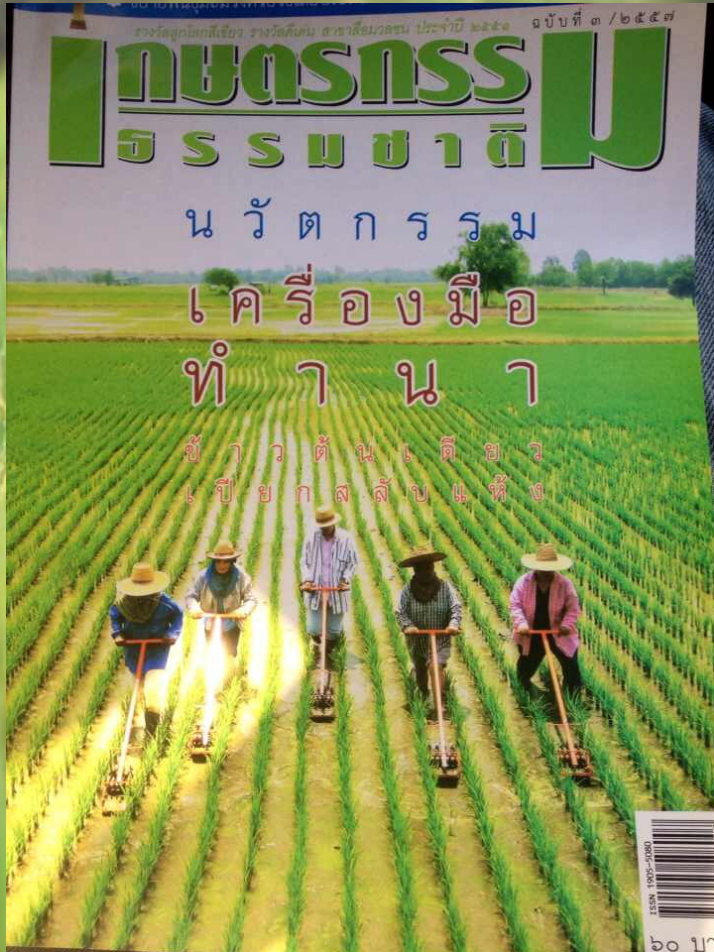


เปิดโอกาสให้ชาวต่างชาติและมิตรสหายต่างจังหวัดได้เข้า  
มาร่วมเรียนรู้แปลงนาที่เป็นหนึ่งในสถานีเรียนรู้ของกลุ่มทพ  
ผู้ผลิตเมล็ดพันธุ์ข้าว อำเภอชุมแสง จังหวัดนครสวรรค์





# เผยแพร่แบ่งปันประสบการณ์ในการทำเกษตรทางสื่อต่างๆ เพื่อแลกเปลี่ยนเรียนรู้ร่วมกัน





# เยาวชนรุ่นใหม่ที่หันมาทำเกษตร ออกอากาศรายการเพื่อน เกษตรกรช่อง 7 วันที่ 5 พ.ย. 57



เพื่อนเกษตรกร ช่อง 7 สี

3 ชั่วโมงที่แล้ว ใน Bangkok · 🌐

เพื่อนเกษตรกรเขาพุงนี้ พุธที่ 5 พ.ย.2557 ติดตาม Young Smart Farmer เกษตรกรรุ่นใหม่ จาก อ. ชุมแสง จ.นครสวรรค์ วัย 25 ปี แม่จะจบปริญญาตรี ในสาขาที่มีบริษัทต้องการมากที่สุด แต่น้องเลือกที่จะกลับคืนสู่อ้อมอกคุณแม่ เพื่อช่วยสานต่ออาชีพ... อ่านต่อ





# ร่วมกันสร้างสรรค์และสอนให้เด็กเรียนรู้การทำเกษตรและ การทำนาปรกติด้วยวิธีกล้าต้นเดียว Sri





# สวัสดีค่ะ





